

DJI MINI SE

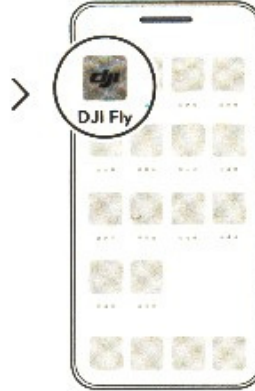
Quick Start Guide 快速入门指南

v1.0

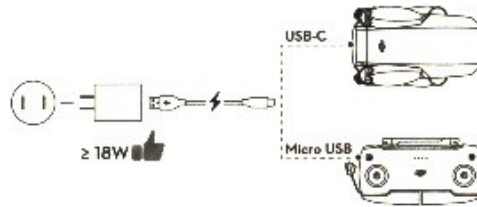
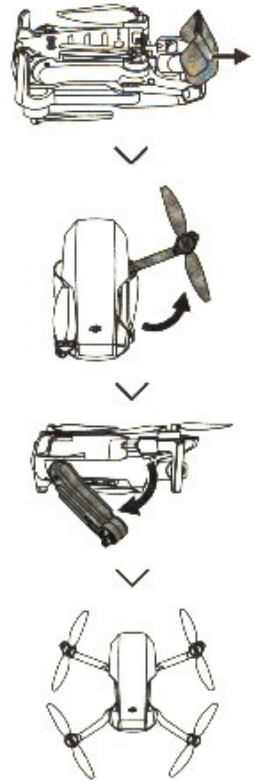


NEEDHAM PUBLIC LIBRARY
1139 Highland Avenue
Needham, Massachusetts 02494

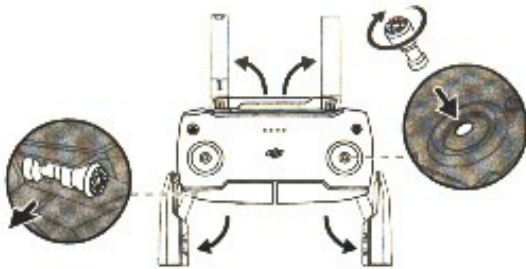
1




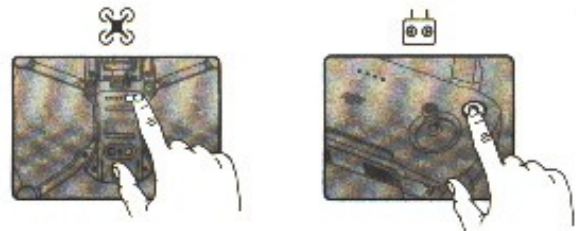
2






3



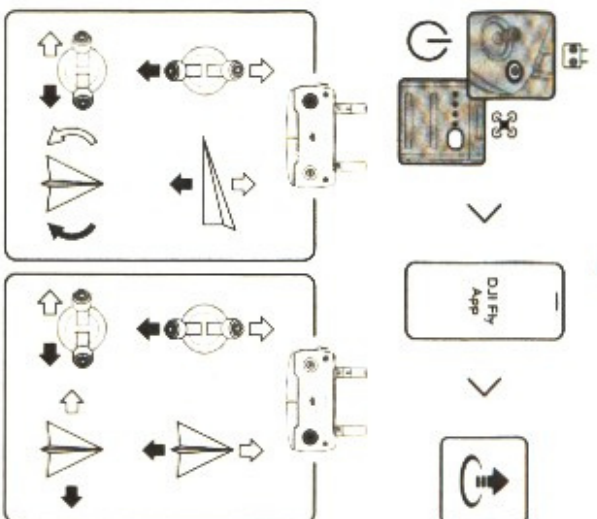
4



- EN Check battery level: press once.
Power on/off: press, then press and hold.
- CHS 检查电量: 短按一次。
开机/关机: 短按一次, 再长按2秒。
- CHT 檢查電量: 短按一次。
開機/關機: 短按一次, 再長按2秒。
- ID Memeriksa tingkat baterai: tekan sekali.
Menghidupkan/mematikan: tekan, lalu tekan dan tahan.
- KR 배터리 잔량 확인: 한 번 누르기
전원 켜기/끄기: 한번 누르고 다시 길게 누르기
- MS Periksa tahap bateri: tekan sekali.
Hidupkan/matikan kuasa: tekan, kemudian tekan dan tahan.
- TH ตรวจสอบระดับแบตเตอรี่: กดหนึ่งครั้ง
เปิดเครื่อง/ปิดเครื่อง: กดหนึ่งครั้ง แล้วกดค้างสองวินาที
- BG Проверка на зареда на батеријата: натиснете веднаш.
Вклучвање/Исклучвање: натиснете, след тоа натиснете и задржете.
- CZ Kontrola stavu baterie: stiskněte jednou.
Zapnutí/vypnutí: stiskněte a poté stiskněte a podržte
- DA Kontroller batteriniveau: Tryk én gang.
Tænd/sluk: Tryk, og tryk derefter igen og hold nede.
- DE Einmal drücken: Akkustand überprüfen.
Ein-/auszuschalten: Kurz drücken, dann nochmals drücken und gedrückt halten.
- ES Comprobar nivel de batería: presione una vez.
Encender/apagar: pulse, vuelva a pulsar y mantenga pulsado.

- EL** Energia on rögolijun, jama rögolop. Veritje, jat bókod. Eweprimonijon, ewepromonijon; rögolop na lögriju rögolop na rögolop na lögriju.
- FI** Tarkista akun varaus. Paina kerran.
Virta päättyi / pois päättyi. Paina, ja paina sitten pikaisin.
- FR** Vérification du niveau de batterie : appuyer une fois. Allumer/Eteindre : appuyez une fois, puis appuyez et maintenez le bouton enfoncé pour allumer/éteindre.
- HR** Provjerite razinu baterije: pritisnite jednom.
Uključivanje/Isključivanje: pritisnite, a zatim pritisnite i držite.
- HU** Akkumulátor töltését szüntesse elendörzése. Nyomja meg egyszerűen Be- és kikapcsolás: nyomja meg majd nyomja meg és tartassa lenyomva.
- IT** Verificare il livello della batteria: premere una volta.
Accendere/spegnere: premere, quindi premere e tenere premuto.
- NL** Controle de het ladedisplay. Eén keer indrukken.
Aan- en uitzetten: indrukken en vasthouden.
- NO** Sjekk batterinivå: trykk én gang.
Slå på/av: trykk, deretter trykk og hold.
- PL** Sprawdzić poziom naładowania akumulatora: nacisnąć raz.
Włączenie/Wyłączenie zasilania: nacisnąć, a następnie nacisnąć i przytrzymać.
- PT** Verificar o nível da bateria:prima uma vez.
Ligaredesligar:prima e em seguida prima de forma contínua.
- PT BR** Verificar o nível da bateria: pressione uma vez.
Ligaredesligar: pressione uma vez, e depois pressione novamente e segure.
- RO** Pentru a verifica nivelul bateriei: apăsați o singură dată.
Pentru a porni/opri: apăsați de două ori.
- RU** Проверьте уровень заряда аккумулятора: нажмите один раз.
Включение/выключение питания: нажмите и удерживайте кнопку в течение нескольких секунд.
- SV** Kontrollera batterinivån. Tryck en gång.
Slå på/av: tryck och håll nedtryckt.
- TR** Pil seviyesi kontrolü: Bir kez basın.
Açma/kapatma: Açma/kapatma tuşuna basını ve basılı tutun.
- AR**   

5



Mode 2 / 第 2 模式 / 英語手 / Mode 2 / SE 2 / Mod 2 / View 2 / Mode 2 /
Режим 2 / Режим 2 / Модуль 2 / Настройка 2 / Тип 2 / Модуль 2 /
Mode 2 / 2. mod / Modus 2 / Модуль 2 / Тип 2 / Модуль 2 /
Modo 2 / Modul 2 / Pánuw 2 / Lige 2 / Mod 2 / 2 号機





www.dji.com/mini-se/downloads



NEW TO FLYING DRONES?

第一次飞无人机?



SUBSCRIBE FOR MORE INFORMATION
关注DJI大疆创新及时获取最新资讯



DLI is a trademark of DJI.
Copyright © 2021 DJI All Rights Reserved.
Printed in China

